

PUSAT TEKNOLOGI INFORMASI DAN KOMUNIKASI  
UNIVERSITAS MUHAMMADIYAH METRO

# PANDUAN SIAKAD

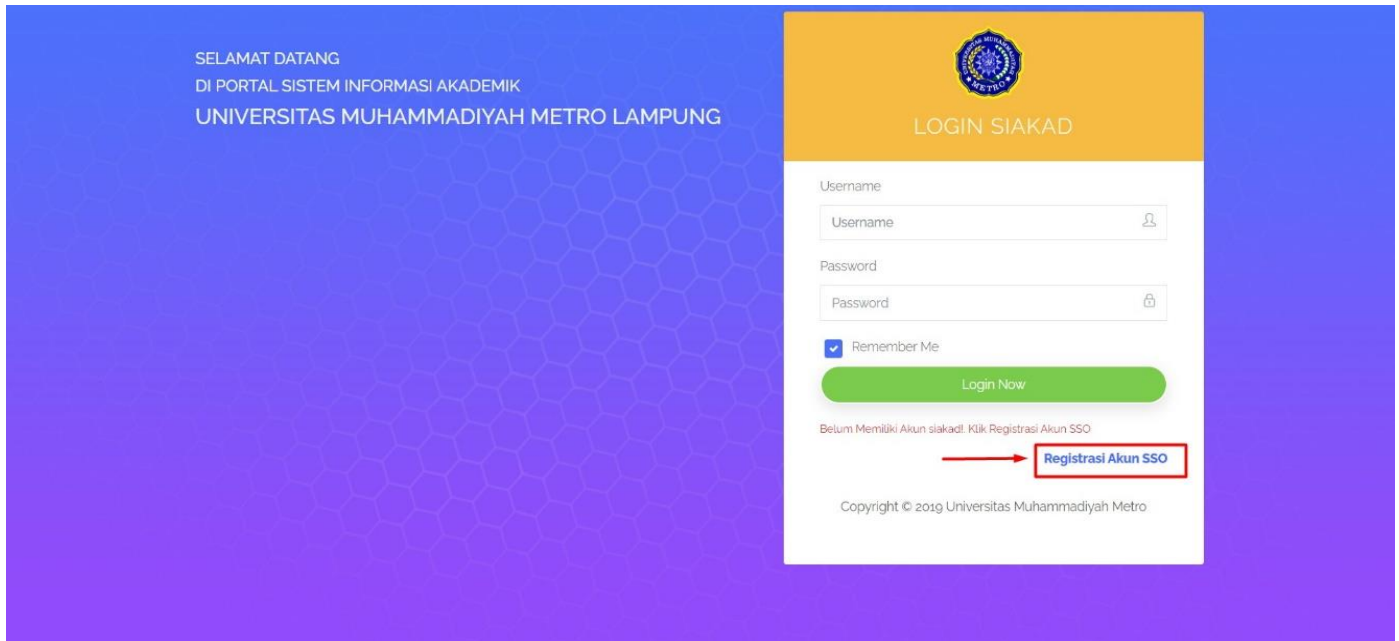
PUSTIK UM METRO



**2023**

SIAKAD adalah sistem informasi akademik yang berfungsi untuk memudahkan mahasiswa untuk mengisi Kartu Rencana Studi (KRS), cetak Kartu Peserta Ujian (KPU), Daftar Angka Kredit (DAK), cetak melihat kartu hasil studi (KHS), dan cetak Transkrip Akademik, Menu Surat Keterangan Pendamping Ijazah (SKPI), melakukan evaluasi dosen, membuat tagihan pembayaran, pendaftaran wifi dan akun SPADA, dan Cetak E-KTM.

## STEP1. PENDAFTARAN AKUN



SELAMAT DATANG  
DI PORTAL SISTEM INFORMASI AKADEMIK  
UNIVERSITAS MUHAMMADIYAH METRO LAMPUNG

LOGIN SIAKAD

Username  
Username

Password  
Password

Remember Me

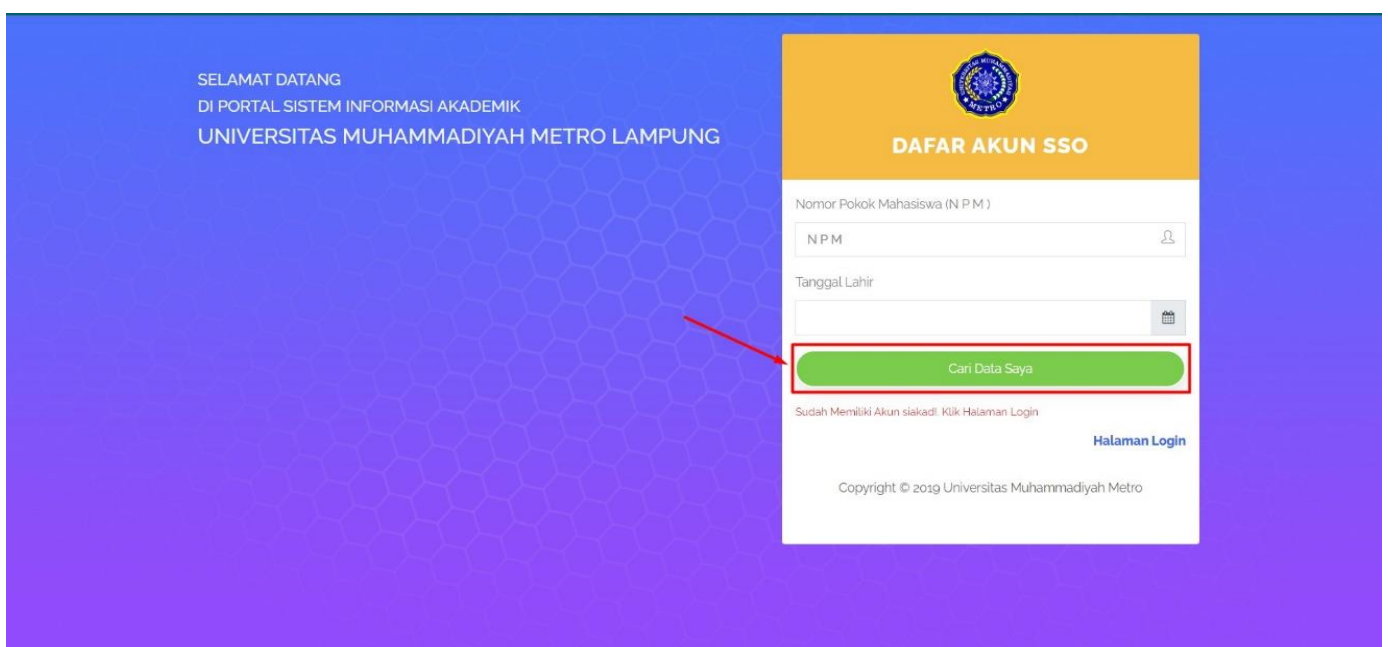
Login Now

Belum Memiliki Akun siakad. Klik Registrasi Akun SSO

Registrasi Akun SSO

Copyright © 2019 Universitas Muhammadiyah Metro

Masuk ke browser perangkat anda, dan ketikkan alamat <https://siakad.ummetro.ac.id>. Jika anda belum mempunyai akun siakad, silahkan klik tombol **Registrasi Akun SSO**. Setelah anda klik **Pendaftaran Akun** maka akan muncul halaman seperti dibawah ini. Silahkan masukkan **NPM dan Tanggal Lahir** anda kemudian klik tombol **Cari Data Saya**.



SELAMAT DATANG  
DI PORTAL SISTEM INFORMASI AKADEMIK  
UNIVERSITAS MUHAMMADIYAH METRO LAMPUNG

DAFTAR AKUN SSO

Nomor Pokok Mahasiswa (NPM)

NPM

Tanggal Lahir

Cari Data Saya

Sudah Memiliki Akun siakad: Klik Halaman Login

Halaman Login

Copyright © 2019 Universitas Muhammadiyah Metro

Isikan **email** dan **password baru anda**, kemudian klik tombol **Proses Akun**.

SELAMAT DATANG  
DI PORTAL SISTEM INFORMASI AKADEMIK  
UNIVERSITAS MUHAMMADIYAH METRO LAMPUNG

**DAFAR AKUN SSO**

Nama Lengkap  
[Input Field]

Tempat & Tanggal Lahir  
Metro - 2004-06-11

N.P.M (Nomor Pokok Mahasiswa)  
[Input Field]

Program Studi  
[Input Field]

Nomor HP (nomor harus Aktif)  
[Input Field]

Alamat Email (email harus Aktif)  
[Input Field]

USERNAME (username login harus NPM)  
[Input Field]

PASSWORD (password login)  
[Input Field]

Copyright © 2019 Universitas Muhammadiyah Metro

Anda sudah berhasil melakukan registrasi akun siakad, silahkan login siakad untuk melengkapi data-data selanjutnya. **(Lihat petunjuk pada Step 2).**

## STEP 2. MENGGUNAKAN SIAKAD

Untuk step2 diasumsikan anda telah menyelesaikan registrasi seperti pada step 1. Dan anda telah mendapatkan akun SSO. Jika anda belum registrasi silahkan baca **step 1**.

Untuk menggunakan SIAKAD anda harus login, masuk browser perangkat anda dan ketikkan alamat <https://siakad.ummetro.ac.id>. Isi username dan password, lalu klik tombol login.

SELAMAT DATANG  
DI PORTAL SISTEM INFORMASI AKADEMIK  
UNIVERSITAS MUHAMMADIYAH METRO LAMPUNG

**LOGIN SIAKAD**

Username  
[Input Field]

Password  
[Input Field]

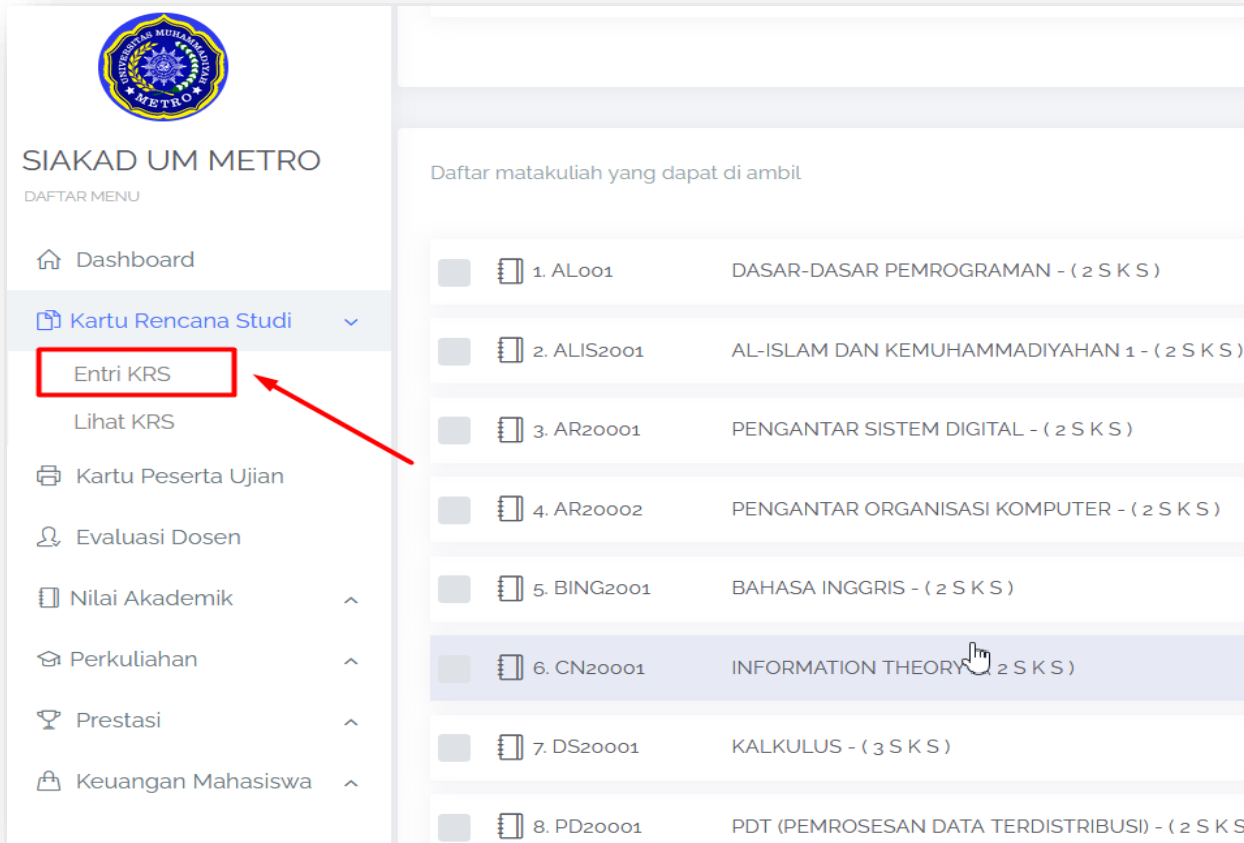
Remember Me


Belum Memiliki Akun siakad! Klik Registrasi Akun SSO  
[Registrasi Akun SSO](#)

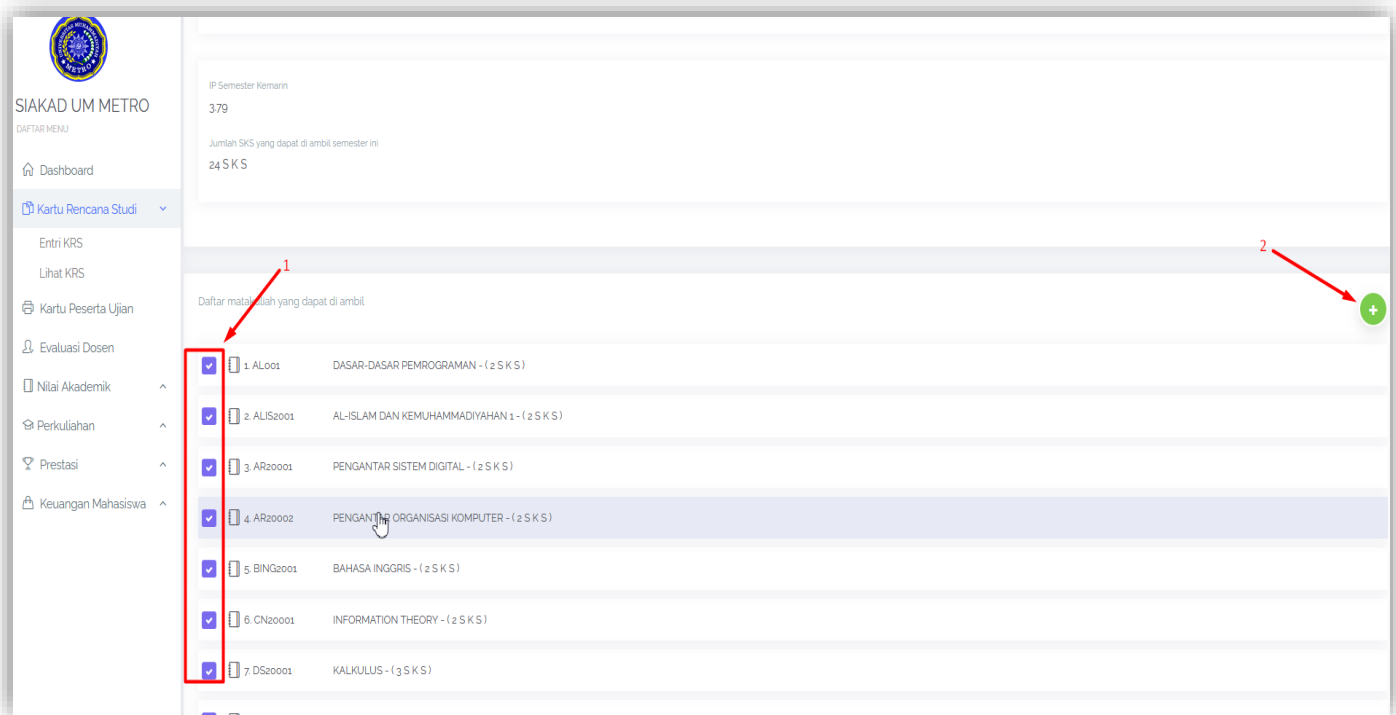
Copyright © 2019 Universitas Muhammadiyah Metro

# ENTRI KRS

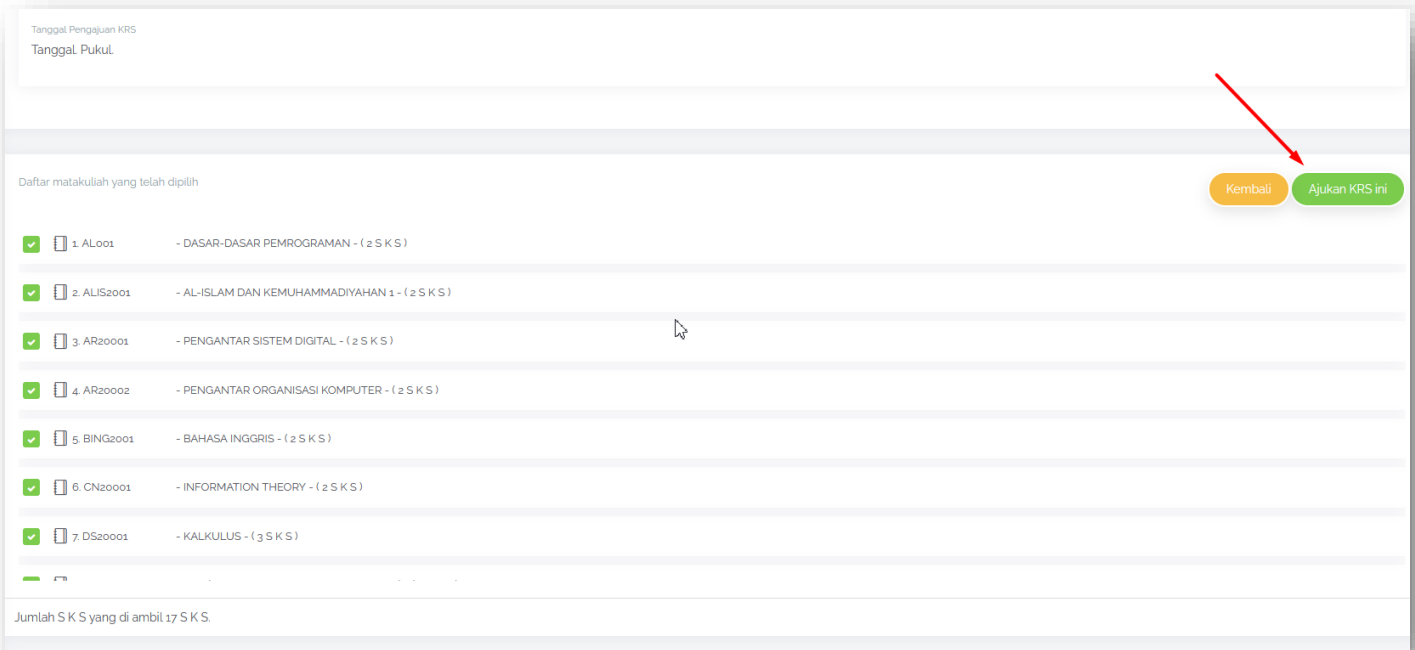
Untuk Mengentri KRS, masuk ke Menu Entri KRS.



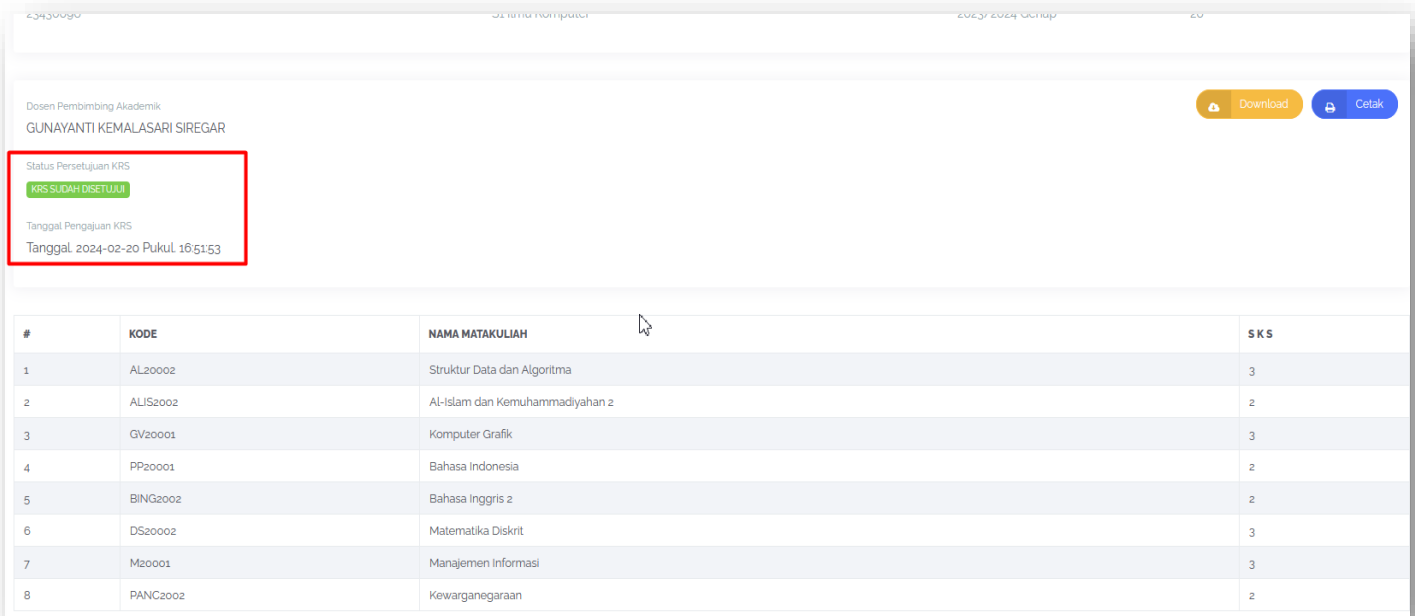
- Pilih dan Ceklis matakuliah yang anda pilih, kemudian klik icon plus 



- Pastikan Kembali matakuliah yang dipilih, kemudian klik **Ajukan KRS ini**. Selanjutnya minta Validasi oleh Dosen Pembimbing Akademik anda masing-masing.

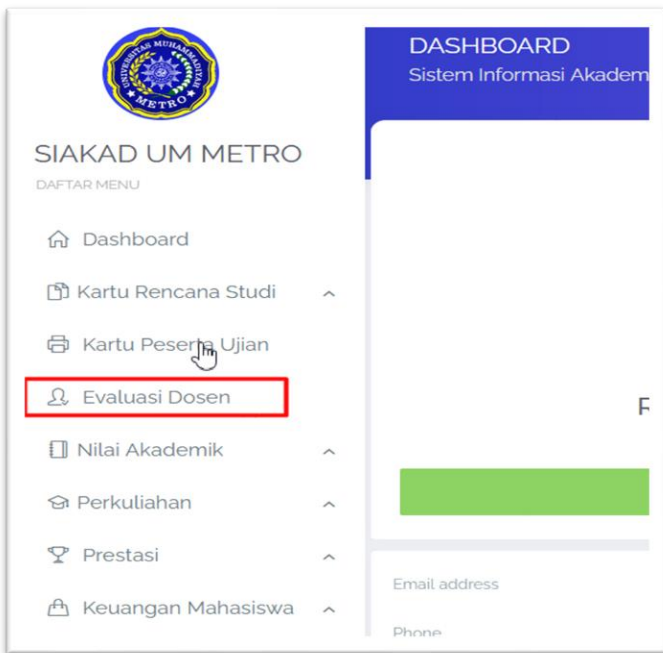


- Setelah di validasi oleh Dosen Pembimbing Akademik, maka tampilan ajuan KRS akan seperti ini.



## EVALUASI DOSEN

- Untuk mengisi evaluasi dosen Klik Menu Evaluasi Dosen



- Pilih Tahun Akademik
- Klik tombol Isi Formulir sesuai MK yang akan di isi

The screenshot shows the 'Daftar Matakuliah & Dosen Pengampu' page. At the top, there is a dropdown menu for the academic year, currently set to '2023/2024 Genap'. Below this is a table with the following columns: Rn, Program Studi, Tahun Akademik, and Jumlah SKS. The table contains one row with Rn 21, Program Studi S1 Bimbingan Dan Konseling, Tahun Akademik 2023/2024 Genap, and Jumlah SKS 20. Below this is another table with columns: #, KODE NAMA MATAKULIAH, and AKSI. The table contains five rows, each with a course code and name, and an 'isi formulir' button. Red arrows point from the dropdown menu to the table and from the table to the 'isi formulir' buttons.

Rn	Program Studi	Tahun Akademik	Jumlah SKS
21	S1 Bimbingan Dan Konseling	2023/2024 Genap	20

#	KODE NAMA MATAKULIAH	AKSI
1	BK2032 Micro Layanan BK	isi formulir
2	BK2031 Pengembangan Program BK di Sekolah	isi formulir
3	BK2036 Profesi Bimbingan dan Konseling	isi formulir
4	BK2035 Evaluasi dan Supervisi BK	isi formulir
5	BK2034 Seminar BK	isi formulir

- Pilih Nama dosen pengampu, dan Isi Kuisisioner Evaluasi Dosen Sampai Selesai.
- Lalu klik simpan.

Kuisisioner Evaluasi Dosen Oleh Mahasiswa

Nama Matakuliah  
Micro Layanan BK

Kode MK / SKS  
BK2032 / 3

AGUS WIBOWO  
 EKO SUSANTO  
 HADI PRANOTO  
 MUDAIM  
 NURUL ATIEKA

**A. Perencanaan Perkuliahan**

1. Dosen menjelaskan tentang garis besar program perkuliahan (silabus), rencana pembelajaran semester(RPS) dan Kontrak perkuliahan. ○ 1 ○ 2 ○ 3 ○ 4 ○ 5

2. Dosen menjelaskan tentang tujuan perkuliahan pada mata kuliah ini beserta cara evaluasi belajar mahasiswa. ○ 1 ○ 2 ○ 3 ○ 4 ○ 5

3. Dosen memberitahukan buku bacaan yang wajib dibaca oleh mahasiswa yang berhubungan dengan mata kuliah. ○ 1 ○ 2 ○ 3 ○ 4 ○ 5

**B. Pelaksanaan Perkuliahan**

1. Kesesuaian dengan jadwal dan GBPP/kontrak perkuliahan. ○ 1 ○ 2 ○ 3 ○ 4 ○ 5

2. Lama kuliah sesuai dengan jam yang ditetapkan. ○ 1 ○ 2 ○ 3 ○ 4 ○ 5

**C. Evaluasi Perkuliahan**

1. Objektivitas dosen dalam penilaian hasil belajar mahasiswa. ○ 1 ○ 2 ○ 3 ○ 4 ○ 5

2. Kualitas soal ujian dan kesesuaian materi kuliah. ○ 1 ○ 2 ○ 3 ○ 4 ○ 5

3. Manfaat dari mata kuliah ini bagi anda. ○ 1 ○ 2 ○ 3 ○ 4 ○ 5

4. Hasil ujian dikembalikan kepada mahasiswa. ○ 1 ○ 2 ○ 3 ○ 4 ○ 5

Komentar

**Note : Untuk membuat akun dan mengakses SPADA, silahkan lihat modul / panduan SPADA.**